



Les modulaires

Les éléments modulaires en acier de Forster savent mettre en harmonie des aspects aussi divers que la note personnelle apportée par le client, le côté fonctionnel et le design d'une cuisine qui résiste au temps. Pour le bénéfice des personnes pour qui ces valeurs comptent.

Les éléments en acier de Forster sont de conception modulaire pour satisfaire aux exigences diverses et variées de planification et d'usage. Cette modularité offre des possibilités multiples d'encastrement et de montage, adaptées aux besoins des utilisateurs. Sans oublier la qualité présente jusque dans le moindre détail. La construction particulière en sandwich des faces et des tablettes lui confère une résistance et une longévité exceptionnelles. Toutes les pièces sont entièrement recyclables.

Les éléments modulaires de nos cuisines intégrées:

- Éléments bas
- Éléments hauts
- Armoires hautes



Leur structure sandwich alvéolaire légère, composée de deux tôles d'acier enfermant un insert en nid d'abeille, les rend extrêmement robustes.

En additionnant les éléments conçus avec intelligence et fabriqués avec soin, on obtient une cuisine en acier fonctionnelle à haute valeur ajoutée. En commençant par les éléments bas – séparations intérieures judicieuses, espaces de rangement et de stockage, plans de travail, poubelles... – tout est fait pour répondre au mieux aux tâches ménagères et aux exigences ergonomiques.

Éléments bas



Socles

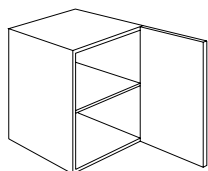
Acier galvanisé en noir, blanc ou laqué dans la couleur de l'ensemble, H 55, 105 ou 155 mm.

Tiroirs et rangements coulissants

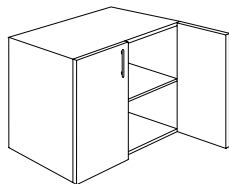
Rangements coulissants Tandem Blum à glissières, montage invisible, indéformable, 30 kg de capacité de charge (dynamique). Système d'amortissement Blum Motion et tiroirs à sortie totale moyennant supplément.

Eléments bas

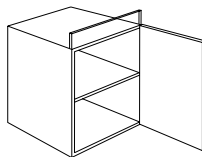
Eléments à tablettes



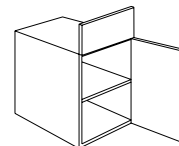
275 762 555 **H 50/51**
 400 762 555 **H 70/71**
 550 762 555 **H 10/11**
 600 762 555 **H 10/11-6**



900 762 555 **H 10-9**
 1100 762 555 **H 110**



550 762 555 **E 20/21**
 600 762 555 **E 20/21-6**



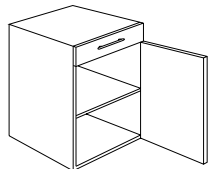
400 762 555 **G 40/41**

Elément 1 tablette

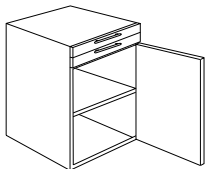
Elément 1 tablette sur toute la largeur

Elément pour table de cuisson
1 tablette

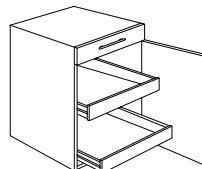
Elément 1 tablette avec faux
 tiroir 2/6



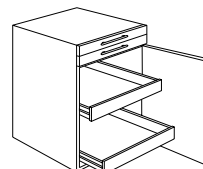
275 762 555 **K 50/51**
 400 762 555 **K 40/41**
 450 762 555 **K 44/45**
 550 762 555 **K 10/11***
 600 762 555 **K 10/11-6***



550 762 555 **K 10/11-12**
 600 762 555 **K 10/11-6-12**



275 762 555 **H 60/61**
 400 762 555 **H 80/81**
 550 762 555 **H 20/21**
 600 762 555 **H 20/21-6**



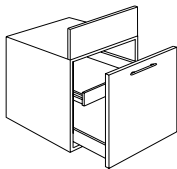
550 762 555 **H 20/21-12**
 600 762 555 **H 20/21-6-12**

Elément 1 tiroir 1/6 et 1 tablette
 *existe aussi en version réversible

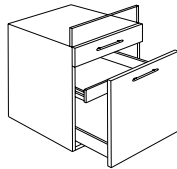
Elément 2 tiroirs 1/12 et 1 tablette

Elément 1 tiroir 1/6 et 2 tiroirs
 intérieurs

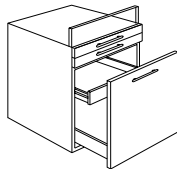
Elément 2 tiroirs 1/12 et 2 tiroirs
 intérieurs



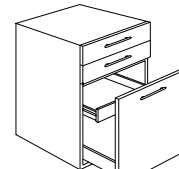
550 762 555 **G 30**
 600 762 555 **G 30-6**



550 762 555 **E 27**
 600 762 555 **E 27-6**



550 762 555 **E 27-12**
 600 762 555 **E 27-6-12**



550 762 555 **M 12**
 600 762 555 **M 12-6**

Elément 1 faux tiroir 2/6,
 1 casserolier 4/6 et
 1 tiroir intérieur séparé

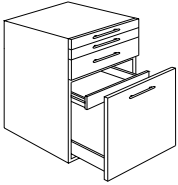
Elément pour table de cuisson
 1 tiroir 1/6, 1 casserolier 4/6 et
 1 tiroir intérieur séparé

Elément pour table de cuisson
 2 tiroirs 1/12, 1 casserolier 4/6 et
 1 tiroir intérieur séparé

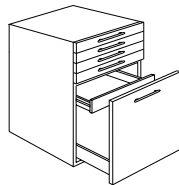
Elément 2 tiroirs 1/6,
 1 casserolier 4/6 et
 1 tiroir intérieur séparé

Eléments bas

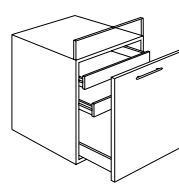
Rangements coulissants



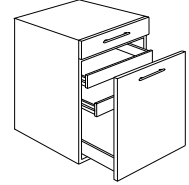
550 762 555 **M 12-12**
600 762 555 **M 12-6-12**



550 762 555 **M 12-14**
600 762 555 **M 12-6-14**



550 762 555 **E 28**
600 762 555 **E 28-6**



400 762 555 **M 41**
550 762 555 **M 11**
600 762 555 **M 11-6**

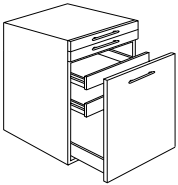
Elément 2 tiroirs 1/12 et
1 tiroir 1/6, 1 casseroles 4/6 et
1 tiroir intérieur séparé

Elément 4 tiroirs 1/12,
1 casseroles 4/6 et
1 tiroir intérieur séparé

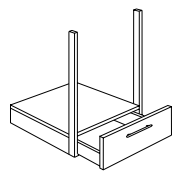
Elément pour table de cuisson
1 casseroles 5/6 et
2 tiroirs intérieurs séparés

Elément 1 tiroir 1/6,
1 casseroles 5/6 et
2 tiroirs intérieurs séparés

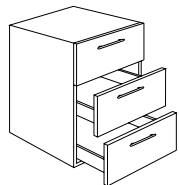
Eléments à tiroirs



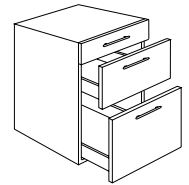
550 762 555 **M 11-12**
600 762 555 **M 11-6-12**



600 762 555 **DU 60**



275 762 555 **L 52-13**
400 762 555 **L 44-13**
450 762 555 **L 45-13**
550 762 555 **L 12-13**
600 762 555 **L 12-6-13**



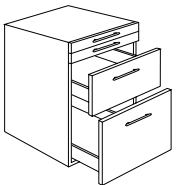
275 762 555 **L 53**
400 762 555 **L 46**
450 762 555 **L 47**
550 762 555 **L 13**
600 762 555 **L 13-6**
900 762 555 **L 13-9**

Elément 2 tiroirs 1/12,
1 casseroles 5/6 et
2 tiroirs intérieurs séparés

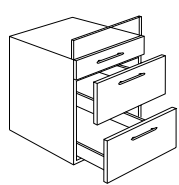
Elément sous la cuisinière
600 mm

Elément 3 tiroirs 2/6

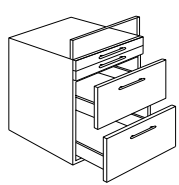
Elément 1 tiroir 1/6,
1 tiroir 2/6 et 1 tiroir 3/6



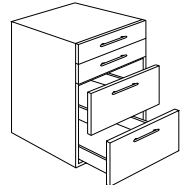
550 762 555 **L 13-12**
600 762 555 **L 13-6-12**



400 762 555 **E 46**
550 762 555 **E 26**
600 762 555 **E 26-6**



550 762 555 **E 26-12**
600 762 555 **E 26-6-12**



275 762 555 **L 52**
400 762 555 **L 44**
450 762 555 **L 45**
550 762 555 **L 12**
600 762 555 **L 12-6**

Elément 2 tiroirs 1/12,
1 tiroir 2/6 et 1 tiroir 3/6

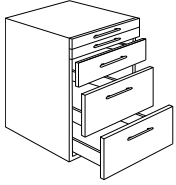
Elément pour table de cuisson
1 tiroir 1/6 et 2 tiroirs 2/6

Elément pour table de cuisson
2 tiroirs 1/12 et 2 tiroirs 2/6

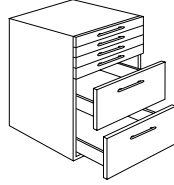
Elément 2 tiroirs 1/6 et
2 tiroirs 2/6

Éléments bas

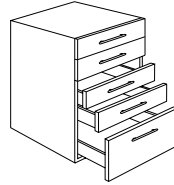
Éléments à tiroirs



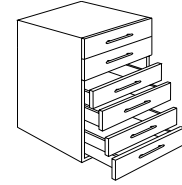
550 762 555 **L 12-12**
600 762 555 **L 12-6-12**



550 762 555 **L 12-14**
600 762 555 **L 12-6-14**



275 762 555 **L 52-15**
400 762 555 **L 44-15**
450 762 555 **L 45-15**
550 762 555 **L 12-15**
600 762 555 **L 12-6-15**



275 762 555 **L 52-16**
400 762 555 **L 44-16**
450 762 555 **L 45-16**
550 762 555 **L 12-16**
600 762 555 **L 12-6-16**

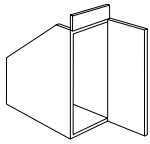
Élément 2 tiroirs 1/12,
1 tiroir 1/6 et 2 tiroirs 2/6

Élément 4 tiroirs 1/12 et
2 tiroirs 2/6

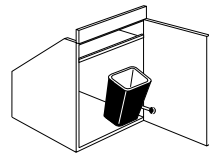
Élément 4 tiroirs 1/6 et 1 tiroir 2/6

Élément 6 tiroirs 1/6

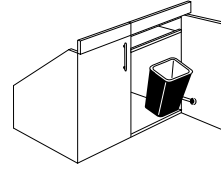
Élément pour poubelle



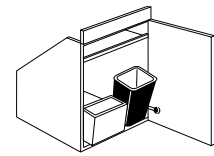
275 762 555 **G 52/53**
400 762 445 **F 70/71**
550 762 445 **F 00/01**
600 762 445 **F 00/01-6**



400 762 445 **F 40/41**
550 762 445 **F 20/21**
600 762 445 **F 20/21-6**



900 762 445 **F 20/21-9**



550 762 445 **F 30/31**
600 762 445 **F 30/31-6**

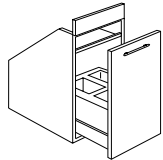
Élément vide

Élément 1 porte avec poubelle

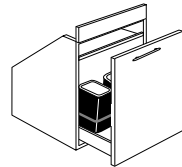
Élément 2 portes avec poubelle

Élément avec poubelle et
bac à compost

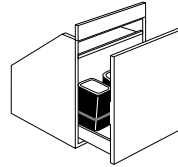
Rangements à bouteilles



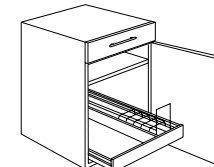
400 762 480 **F 77**
450 762 480 **F 46**



550 762 480 **F 95**
600 762 480 **F 95-6**



550 762 480 **F 88**
600 762 480 **F 88-6**



550 762 555 **K 20/21**
600 762 555 **K 20/21-6**

Rangement coulissant pour
1 poubelle et 2 petits bacs de tri

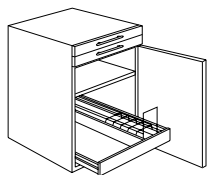
Rangement coulissant pour
1 poubelle, 1 bac à compost et
2 petits bacs

Rangement coulissant à pédale
pour 1 poubelle, 1 bac à compost
et 2 petits bacs

Élément 1 tiroir 1/6, 1 tablette et
1 tiroir intérieur séparé avec
1 support pour 5 bouteilles

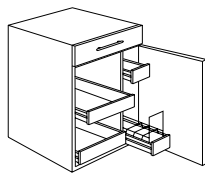
Éléments bas

Rangements à bouteilles



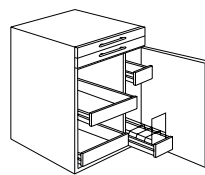
550 762 555 **K 20/21-12**
600 762 555 **K 20/21-6-12**

Élément 2 tiroirs 1/12, 1 tablette et 1 tiroir intérieur séparé avec 1 support pour 5 bouteilles



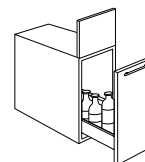
550 762 555 **H 40/41**
600 762 555 **H 40/41-6**

Élément 1 tiroir 1/6 et 4 tiroirs intérieurs dont 1 compartiment pour 5 bouteilles



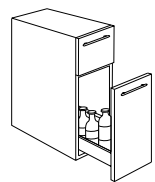
550 762 555 **H 40/41-12**
600 762 555 **H 40/41-6-12**

Élément 2 tiroirs 1/12 et 4 tiroirs intérieurs dont 1 compartiment pour 5 bouteilles



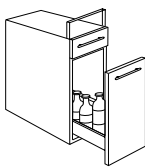
275 762 555 **G 72**

Élément avec faux tiroir 2/6 et 1 rangement coulissant 4/6 pour 10 bouteilles



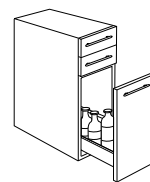
275 762 555 **M 50**

Élément 1 tiroir 2/6 et 1 rangement coulissant 4/6 pour 10 bouteilles




275 762 555 **E 57**

Élément pour table de cuisson 1 tiroir 1/6 et 1 rangement coulissant 4/6 pour 10 bouteilles



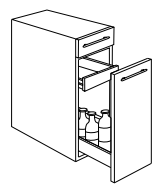
275 762 555 **M 52**

Élément 2 tiroirs 1/6 et 1 rangement coulissant 4/6 pour 10 bouteilles



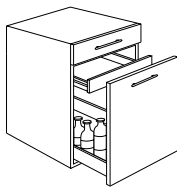
550 762 555 **M 12-41**
600 762 555 **M 12-6-41**

Élément 2 tiroirs 1/6 et 1 rangement coulissant 4/6 pour 10 bouteilles



275 762 555 **M 51**

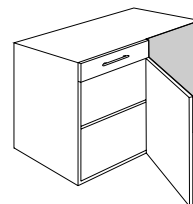
Élément 1 tiroir 1/6, 1 rangement coulissant 5/6 pour 10 bouteilles et 1 tiroir intérieur séparé



400 762 555 **M 91**
550 762 555 **M 11-41**
600 762 555 **M 11-6-41**

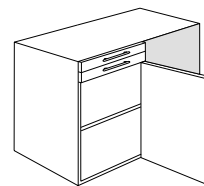
Élément 1 tiroir 1/6, 1 rangement coulissant 5/6 pour 10 bouteilles et 1 tiroir intérieur séparé

Éléments d'angle



275 762 555 **P 60/61**
(+275)
400 762 555 **P 42/43**
(+550)
550 762 555 **P 12/13**
(+550)
600 762 555 **P 12/13-6**
(+500)

Élément 1 tiroir 1/6 et 1 tablette fixe

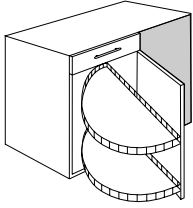


550 762 555 **P 12/13-12**
(+550)
600 762 555 **P 12/13-6-12**
(+500)

Élément 2 tiroirs 1/12 et 1 tablette fixe

Eléments bas

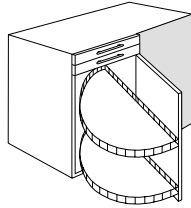
Eléments d'angle

550 762 555 **P 30/31**

(+550)

600 762 555 **P 30/31-6**

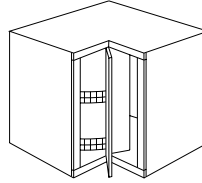
(+500)

550 762 555 **P 30/31-12**

(+550)

600 762 555 **P 30/31-6-12**

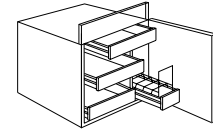
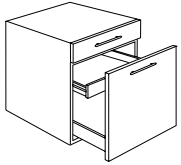
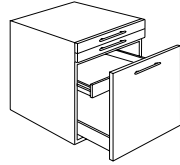
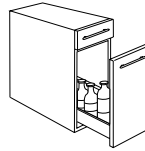
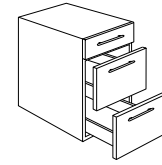
(+500)

915 762 555 **P 70**

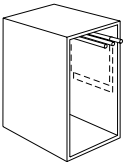
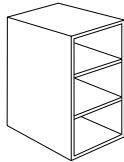
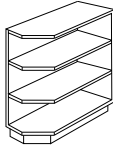
(2x)

Eléments

pour table de cuisson à gaz

550 635 555 **E 16/17**600 635 555 **E 16/17-6**Elément 1 tiroir 1/6 et
2 tablettes pivotantesElément 2 tiroirs 1/12 et
2 tablettes pivotantesElément avec tourniquet sur
deux niveauxElément pour table de cuisson
4 tiroirs intérieurs séparés dont
1 compartiment pour 5 bouteilles550 635 555 **WU 70**600 635 555 **WU 70-6**550 635 555 **WU 70-12**600 635 555 **WU 70-6-12**275 635 555 **M 55**400 635 555 **L 43**Elément 1 tiroir 1/6,
1 casseroles 4/6 et
1 tiroir intérieur séparéElément 2 tiroirs 1/12,
1 casseroles 4/6 et
1 tiroir intérieur séparéElément 1 tiroir 1/6 et
1 compartiment 4/6 pour
10 bouteillesElément 1 tiroir 1/6 et
2 tiroirs 2/6

Eléments spéciaux

Demi-meuble ouvert
avec porte-torchons extensible,
largeur variableDemi-meuble ouvert
avec tablettes fixes,
largeur variableElément d'extrémité biseauté
avec tablettes fixes,
largeur variable